

NUUR



AUTOMATISME POUR
BARRIÈRES LEVANTES

NUUR

photos non contractuelles

NUUR

Barrière levante à ouverture rapide
pour le contrôle des passages résidentiels et collectifs


6 m de large

Disponible en version 24V

Performances à grande vitesse, une plus grande fiabilité et sécurité, un design moderne et matériaux de qualité avec le confort habituel.

■ Profil caoutchouc pare-choc

■ Lisse en profil avec une section elliptique peinte



■ Armoire entièrement en acier galvanisé et peint, sans joints, plus résistant aux contraintes

■ Déblocage manuel

Électronique évoluée et sophistiquée



Électronique de dernière génération électronique mise à jour avec composants de nouvelle génération et suivant la plus récente réglementation en vigueur.

Gestion sémaphorique

possibilité de brancher deux sémaphores avec la fonction "entrée libre/ occupée". Utile en cas de rampes et de chemins étroits dans les deux sens.

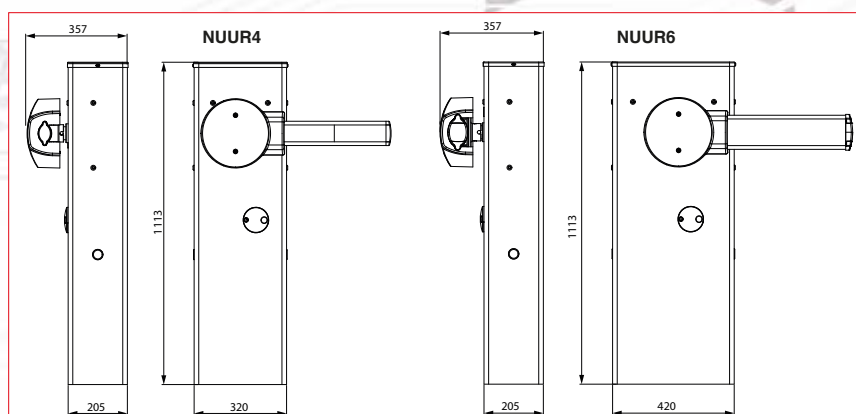
Nouvelles fonctions et maintenance facilitée

Fonctions temporisée / horloge intégrés

pour ouvertures automatiques journalières / hebdomadaires ; il n'y a aucune obligation d'utiliser de temporisateurs à l'extérieur, réduisant ainsi les coûts et les temps d'installation.

Gestion des accès / événements historiques

pour une diagnostic plus intuitive et pour solutionner des anomalies potentielles plus rapidement.



CARACTÉRISTIQUES TECHNIQUES

| Description | 24V pour lisses jusqu'à 4 m | 24V pour lisses jusqu'à 6 m |
|--|--------------------------------|--------------------------------|
| MODÈLE | NUUR 4 | NUUR 6 |
| CODE | RKV NUUR4 | RKV NUUR6 |
| Alimentation (Vac - Hz) | 230 - 50 | 230 - 50 |
| Alimentation moteur (Vac - Hz) | 24 Vdc | 24 Vdc |
| Puissance électrique maximum (W) | 240 | 300 |
| Temps d'ouverture (s) | 3 ÷ 4 | 5 ÷ 6 |
| Température de fonctionnement (°C) | -20 ÷ +55 | -20 ÷ +55 |
| Indice d'exploitation % - (cycles/heure) | 80 - (300) | 80 - (200) |
| Degré de protection (IP) | 54 | 54 |
| Poids moteur (Kg) | 44 | 52 |

ACCESSOIRES



Herse en aluminium



Profil caoutchouc pare-choc rouge

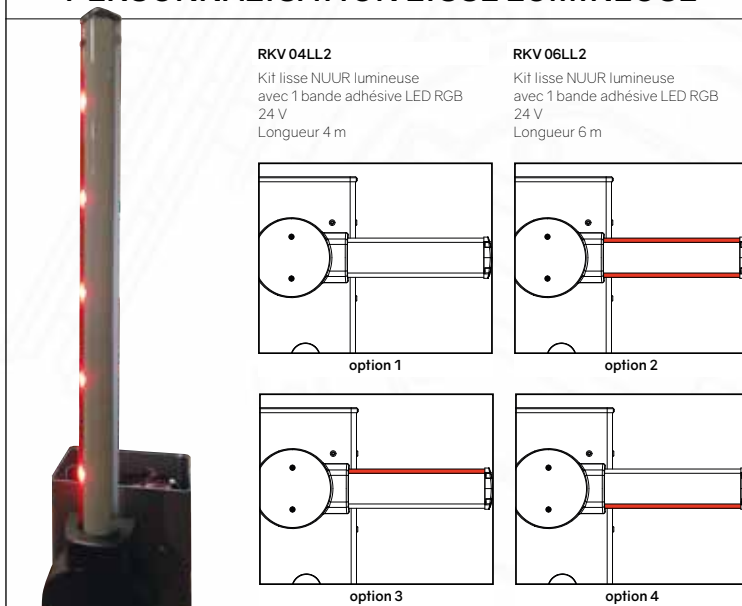


Lyre de repos fixe



Base d'ancrage

PERSONNALISATION LISSE LUMINEUSE



RÉCEPTEUR



Récepteur embrochable MR2

COMMANDES



Clavier à code Kibo



Émetteur radio Phox

BATTERIE



Batterie

SÉCURITÉ



Cellules Sensiva



Cellules BMN 60

D'AUTRES ACCESSOIRES SONT DISPONIBLES - DEMANDEZ À VOTRE REVENDEUR



La passion du service



CHARTRE D'ENGAGEMENTS

Qualité

L'installation sera réalisée soigneusement avec des produits parfaitement adaptés répondant à vos besoins et à votre type de portail.

Nous avons choisi les produits en fonction de leurs :

- **Caractéristiques techniques**
- **Conformités aux normes en vigueur et certifiés par des organismes reconnus**
- **Fiabilités**
- **Design**
- **Garantie constructeur**

L'installation sera réalisée en respectant les spécificités du constructeur.

Nos poseurs sont régulièrement informés et formés aux évolutions de notre métier et aux produits que nous installons.

Sécurité

Nous apportons une attention toute particulière à la mise en place de systèmes de sécurité et aux réglages des forces de poussée de votre portail pour garantir :

- **La sécurité des personnes**
- **La sécurité des biens**
- **Le respect de la norme EN 12453 sur les efforts**

Un accompagnement durant toute la vie de votre installation.

Une garantie constructeur de 30 mois à compter de la date de livraison sur les produits installés vous sera consentie.*

* La garantie constructeur se limite aux remplacements des pièces reconnues défectueuses en ses ateliers hors frais de port aller/retour du produit.

Prix

Nous vous proposons un ensemble de prestations de grande qualité et des solutions de haute qualité technologique au design soigné et fiable à un prix avantageux et abordable.

Service

Nous croyons depuis toujours à une relation de confiance avec l'ensemble de nos clients créée par notre professionnalisme, notre écoute, notre disponibilité, notre qualité, notre respect des normes en vigueur, nos conseils (sécurité, type de produit...) et notre savoir-faire acquis au fil des ans pour :

- **Vous apporter une grande satisfaction à toutes vos exigences**
- **Une étude personnalisée de votre projet**

Confort

L'ensemble de ces engagements vous garantira la réalisation d'un automatisme qui simplifiera vos déplacements en accroissant votre bien-être : plus de confort et plus de liberté dans vos mouvements de tous les jours.



AFCA / V2
SAS au capital de 1 020 000 €
4 bis, rue Henri Becquerel - CS 100 13
69740 GENAS - FRANCE