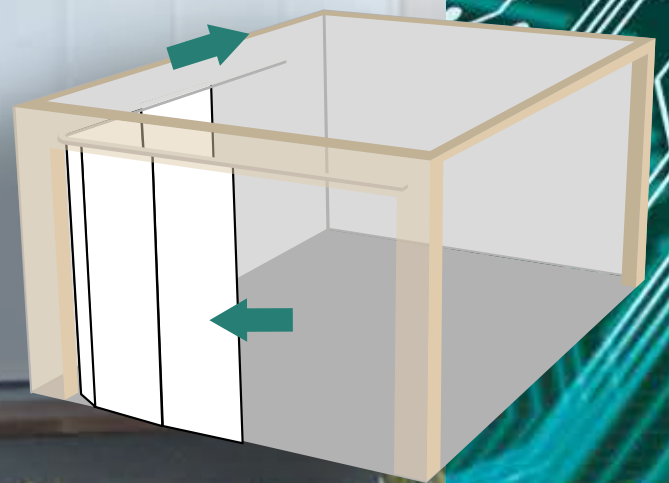


# ISOSLIDE 40

PORTE SECTIONNELLE  
À DÉPLACEMENT LATÉRAL



P O R T E  
S E C T I O N N E L L E  
À D É P L A C E M E N T  
L A T É R A L



# ISOSLIDE 40

# ISOSLIDE 40

PORTE SECTIONNELLE REFOULEMENT PLAFOND



Vue coupe du guide haut



Equerre support rail réglable



Rail aluminium



Galet 4 roulements et chambré



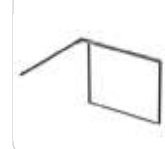
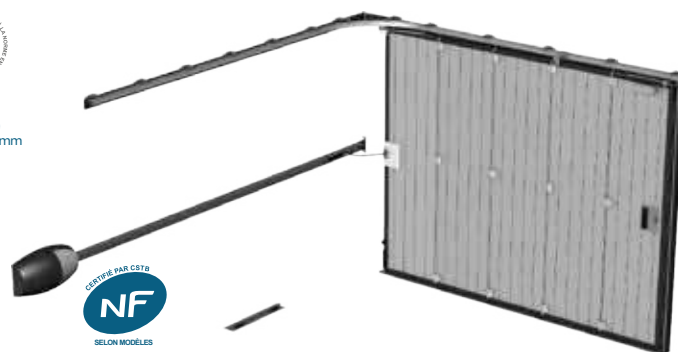
Bulète de fin de course



Ferme-porte intégré et contact sécurité radio



40mm



Pré-cadre aluminium laqué



Embout et pré-cadre aluminium



Seuil aluminium 20mm  
vue coupe basse



Rail de guidage retour



Embout d'étanchéité



Targette de sécurité basse




Poignée ergonomique (vue intérieure)  
+ serrure 3 points (si portillon)



Profil gâche réglable  
(si portillon)

## PANNEAUX




40 mm

nouveau  
Gamme complète «Rénolit» + 80 finitions possibles



\* Délai 6 à 8 semaines

Exemples :  
IMITATION BOIS  
acajou  
winchester  
mountain oak  
TENDANCE  
carbone  
cuir  
alu brossé



Uniquement sur panneaux lisses lisses




Laquage premium sablé pour  
une finition exceptionnelle  
et un rendu design.

GRIS RAL 7016 SABLÉ  
ROUGE RAL 3004 SABLÉ  
NOIR RAL 9005 SABLÉ  
NOIR RAL 2100 SABLÉ  
GRIS RAL 2900 SABLÉ



nouveau  
Laquage résistant à l'air salin

## HUBLOTS LINE-TECH




## HUBLOTS PVC OU ALUNOX




## IMPRESSION DIRECTE



## MOTIF DÉCOUPE INOX



## MOTIF DÉCOUPE INOX



## PERSONNALISEZ VOTRE PORTE SECTIONNELLE

Types de panneaux	Rainuré / Lisse / Monorainure / Monorainure haute / Mononervure / Microrainures / Casette
Manoeuvres	Motorisée avec deux télécommandes, motorisable ou manuelle avec serrure 3 points (5 points d'ancrage)
Versions	En kit uniquement
Caractéristiques Techniques	Pré-cadre intégral aluminium de couleur noir / Seuil et rail de guidage en aluminium
Dimensions	Largeur maxi 5000 mm / Hauteur maxi 3000 mm (2250mm si portillon intégré)
Encombres	RL 120 / Ecoinçon ouverture 120 mm / Ecoinçon fermeture 80 mm
Garantie	5 ans (suivant conditions générales de vente)
Options	- Laquage gamme RAL ou sablé - Laquage air salin ou anti-graffiti. - Nombreux accessoires de commande disponibles - Personnalisation de la porte (hublots, découpe alunox, impression directe, etc...) - Portillon incorporé côté fermeture ou côté refoulement (écoinçon 160mm)



L'opérateur **ATRIS** est spécialement conçu pour la motorisation de portes basculantes débordantes équilibrées par ressorts ou sectionnelles.

Sa puissance permet de motoriser des portes jusqu'à 15 m<sup>2</sup>.



*La passion du service*



# CHARTRE D'ENGAGEMENTS

## Qualité

L'installation sera réalisée soigneusement avec des produits parfaitement adaptés répondant à vos besoins et à votre type de portail.

Nous avons choisi les produits en fonction de leurs :

- **Caractéristiques techniques**
- **Conformités aux normes en vigueur et certifiés par des organismes reconnus**
- **Fiabilités**
- **Design**
- **Garantie constructeur**

L'installation sera réalisée en respectant les spécificités du constructeur.

Nos poseurs sont régulièrement informés et formés aux évolutions de notre métier et aux produits que nous installons.

## Sécurité

Nous apportons une attention toute particulière à la mise en place de systèmes de sécurité et aux réglages des forces de poussée de votre portail pour garantir :

- **La sécurité des personnes**
- **La sécurité des biens**
- **Le respect de la norme EN 12453 sur les efforts**

Un accompagnement durant toute la vie de votre installation.

Une garantie constructeur de 30 mois à compter de la date de livraison sur les produits installés vous sera consentie.\*

\* La garantie constructeur se limite aux remplacements des pièces reconnues défectueuses en ses ateliers hors frais de port aller/retour du produit.

## Prix

Nous vous proposons un ensemble de prestations de grande qualité et des solutions de haute qualité technologique au design soigné et fiable à un prix avantageux et abordable.

## Service

Nous croyons depuis toujours à une relation de confiance avec l'ensemble de nos clients créée par notre professionnalisme, notre écoute, notre disponibilité, notre qualité, notre respect des normes en vigueur, nos conseils (sécurité, type de produit...) et notre savoir-faire acquis au fil des ans pour :

- **Vous apporter une grande satisfaction à toutes vos exigences**
- **Une étude personnalisée de votre projet**

## Confort

L'ensemble de ces engagements vous garantira la réalisation d'un automatisme qui simplifiera vos déplacements en accroissant votre bien-être : plus de confort et plus de liberté dans vos mouvements de tous les jours.



**AFCA / V2**  
SAS au capital de 1 020 000 €  
4 bis, rue Henri Becquerel - CS 100 13  
69740 GENAS - FRANCE