

# CLÔTURES PVC



PORTES  
SECTIONNELLES

CLÔTURES PVC

# KERBERUS



Blanc RAL 9003



<b>Modèle</b>	Kerberus
<b>Catégorie</b>	Brise-vue
<b>Matières utilisées</b>	PVC, acier et aluminium
<b>Hauteur</b>	De 30 cm à 1,80 m
<b>Coloris disponibles</b>	Blanc RAL 9003
<b>Largeur</b>	Sur mesure (Avec entraxe maximum de 1,20 m)
<b>Fixation</b>	- Platine à boulonner < 130 cm - Platine à sceller de 100 cm : (Hauteur entre 130 cm et 160 cm) - Platine à sceller de 200 cm (H > 160 cm)
<b>Options</b>	Couleur de bouchons aluminium (Gris aluminium / Gris anthracite / Bronze)
<b>Composants</b>	Poteaux 8 x 8 cm avec chapeau de finition Platine de fixation en acier galvanisé Cache platine Lisse 8 x 2,4 cm Jonction pour inclinaison des lisses Entretoise de finition Clé de finition pour poteau

Cette « clôture en persienne » confèrera une véritable originalité à votre habitation avec ses lisses horizontales doucement inclinées. Alliant tranquillité et esthétique, elle vous permettra de préserver votre intimité tout en habillant votre espace visuel.

**RÉSISTANCE MÉCANIQUE  
GARANTIE 10 ANS**

**COLORIS BLANC  
GARANTIE 10 ANS**

**DÉLAI DE FABRICATION  
4 SEMAINES**

**CONDITIONNEMENT EN KIT**



- (a) : Platines
- (b) : Poteaux
- (c) : Cache-platines
- (d) : Lisses 80 x 24 mm
- (e) : Pièces de jonction
- (f) : Clés de finition basses 20 ou 25 mm
- (g) : Clés de finition hautes 32 mm
- (h) : Clés de finition extérieures
- (i) : Chapeaux en aluminium

# LOKASTE



Blanc RAL 9003




+10 %

Gris

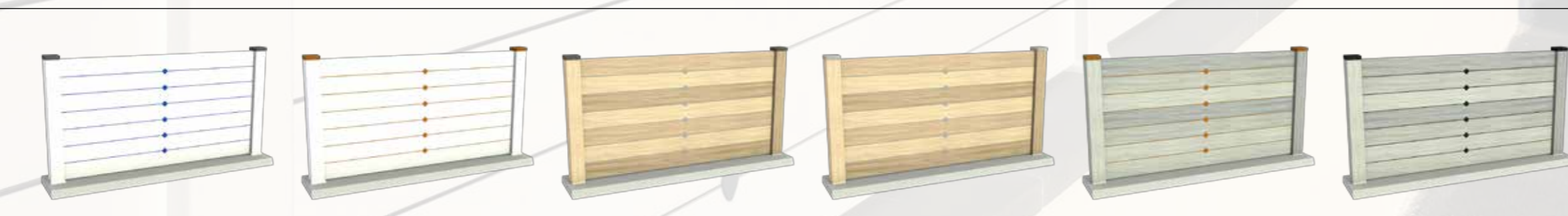


+10 %

Bois



## EXEMPLES DE DÉCLINAISONS POSSIBLES



<b>Modèle</b>	Lokaste
<b>Catégorie</b>	Brise-vue
<b>Matières utilisées</b>	PVC, acier et aluminium
<b>Hauteur</b>	De 30 cm à 1,80 m
<b>Coloris disponibles</b>	Blanc RAL 9003, ton Gris ou ton Bois
<b>Largeur</b>	Sur mesure (Avec entraxe maximum de 1,58 m)
<b>Fixation</b>	- Platine à boulonner < 130 cm - Platine à sceller de 100 cm : (Hauteur entre 130 cm et 160 cm) - Platine à sceller de 200 cm (H > 160 cm)
<b>Options</b>	Couleur de bouchons aluminium (Blanc / Gris aluminium / Gris anthracite / Bronze) Couleur des inserts (Blanc / Gris nacré / Noir / Bronze)
<b>Composants</b>	Poteaux 8 x 8 cm avec chapeau de finition Platine de fixation en acier galvanisé Insert de 3 x 30 mm Lisse 10 x 3 cm Entretoise de finition Clé de finition pour poteau

Isolement assuré, Lokaste vous permettra de profiter de votre jardin en toute intimité!  
Elle devient personnalisable grâce aux inserts de couleurs.

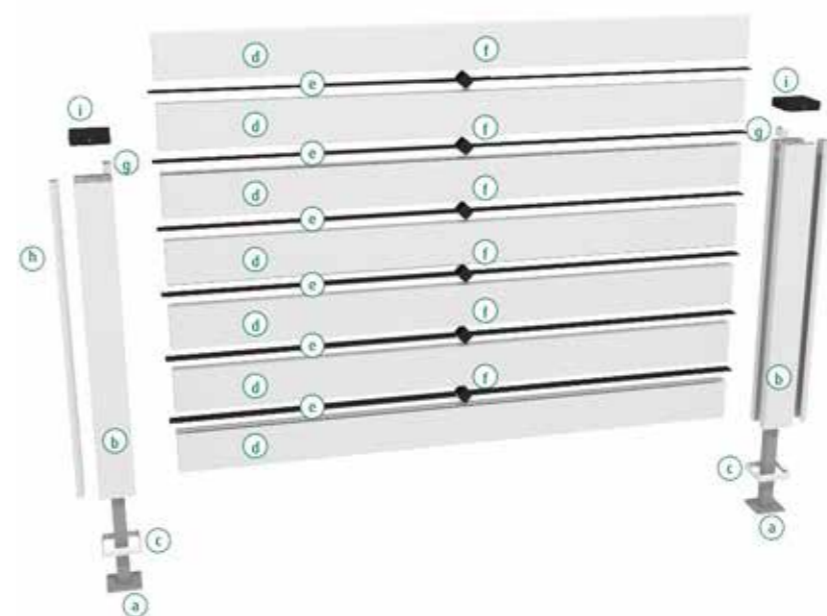
**RÉSISTANCE MÉCANIQUE  
GARANTIE 10 ANS**

**COLORIS BLANC  
GARANTIE 10 ANS**

**COLORIS TON GRIS ET BOIS  
GARANTIE 5 ANS**

**DÉLAI DE FABRICATION  
4 SEMAINES**

**CONDITIONNEMENT EN KIT**



- Ⓐ : Platines
- Ⓑ : Poteaux
- Ⓒ : Cache-platines (aucun si la couleur est gris ou bois)
- Ⓓ : Lisses 100 x 30 mm
- Ⓔ : Inserts
- Ⓕ : Cavaliers
- Ⓖ : Clés de finition intérieures
- Ⓗ : Clés de finition extérieures
- Ⓘ : Chapeaux en aluminium

# AKHILLEUS



Blanc RAL 9003



+10 %

Gris



+10 %

Bois



<b>Modèle</b>	Akhilleus
<b>Catégorie</b>	Ajourée
<b>Matières utilisées</b>	PVC
<b>Hauteur</b>	De 11 cm à 1,76 m
<b>Coloris disponibles</b>	Blanc RAL 9003, ton Gris ou ton Bois
<b>Largeur</b>	Sur mesure (Avec entraxe maximum de 1,58 m)
<b>Variante</b>	Espacement entre les lisses 1 cm / 2 cm / 5 cm à 25 cm (tous les 5 cm)
<b>Fixation</b>	- Platine à boulonner < 130 cm - Platine à sceller de 100 cm : (Hauteur entre 130 cm et 160 cm) - Platine à sceller de 200 cm (H > 160 cm)
<b>Options</b>	Couleur de bouchons aluminium (Blanc / Gris aluminium / Gris anthracite / Bronze)
<b>Composants</b>	Poteaux 8 x 8 cm avec chapeau de finition Platine de fixation en acier galvanisé Cache platine Lisse 10 x 3 cm Entretoise intercalaire Entretoise de finition Clé de finition pour poteau

## EXEMPLES DE DÉCLINAISONS POSSIBLES



Que vous viviez au sein d'une maison de caractère ou d'un lotissement soumis à réglementation communale, la clôture ajourée horizontale représente une solution discrète idéale.

Disponible selon 6 déclinaisons ajourées, elle est recommandée pour son style sobre, qui permettra d'agencer discrètement vos espaces.


**RÉSISTANCE MÉCANIQUE  
GARANTIE 10 ANS**

**COLORIS BLANC  
GARANTIE 10 ANS**

**COLORIS TON GRIS ET BOIS  
GARANTIE 5 ANS**

**DÉLAI DE FABRICATION  
4 SEMAINES**

**CONDITIONNEMENT EN KIT**




- Ⓐ : Platines
- Ⓑ : Poteaux
- Ⓒ : Cache-platines (aucun si la couleur est gris ou bois)
- Ⓓ : Lisses 100 x 30 mm
- Ⓔ : Clés de finition intérieures
- Ⓕ : Clés de finition extérieures
- Ⓖ : Chapeaux en aluminium

# ALCIDE



## EXEMPLES DE DÉCLINAISONS POSSIBLES



<b>Modèle</b>	Alcide
<b>Catégorie</b>	Ajourée
<b>Matières utilisées</b>	PVC, Dibond, acier et aluminium
<b>Hauteur</b>	De 44 cm à 1,76 m
<b>Coloris disponibles</b>	Blanc RAL 9003, ton Gris ou ton Bois
<b>Largeur</b>	Panneau standard (1,54 m à l'entraxe)
<b>Variantes</b>	1 bandeau en Dibond / Impression 1 ou 2 faces de 8 motifs différents (Cerisier, Fleur, Herbacé, Olivier, Sinus, Vague, Bulles, égaliser) Attention: 1 motif par plaque (Vert RAL 6005 / Gris RAL 7016 / Marron RAL 8017)
<b>Fixation</b>	- Platine à boulonner < 130 cm - Platine à sceller de 100 cm : (Hauteur entre 130 cm et 160 cm) - Platine à sceller de 200 cm (H > 160 cm)
<b>Options</b>	Couleur de bouchons aluminium (Blanc / Gris aluminium / Gris anthracite / Bronze)
<b>Composants</b>	Poteaux 8 x 8 cm avec chapeau de finition Platine de fixation en acier galvanisé Cache platine Bandeau en Dibond Clip de maintien du bandeau Lisse 10 x 3 cm Entretoise intercalaire Entretoise de finition Clé de finition pour poteau

Sur la base modèle Achilleus, Alcide vous permettra d'apporter de la couleur à votre extérieur et de créer une clôture à votre image.

**RÉSISTANCE MÉCANIQUE  
GARANTIE 10 ANS**

**COLORIS BLANC  
GARANTIE 10 ANS**

**COLORIS TON GRIS ET BOIS  
GARANTIE 5 ANS**

**DÉLAI DE FABRICATION  
4 SEMAINES**

**CONDITIONNEMENT EN KIT**



- (a) : Platines
- (b) : Poteaux
- (c) : Cache-platines (aucun si la couleur est gris ou bois)
- (d) : Lisses 100 x 30 mm
- (e) : Plaque Dibond
- (f) : Clip pour plaque Dibond
- (g) : Clés de finition intérieures
- (h) : Clés de finition extérieures
- (i) : Chapeaux en aluminium