


# pièces détachées

## GAMME 3000



29 rue Gutenberg - BP 123 - 93003 BOBIGNY Cedex  
Tél. 01 48 44 37 27 - Fax 01 48 44 77 23  
[www.sindaur.fr](http://www.sindaur.fr) - [sindaur93@wanadoo.fr](mailto:sindaur93@wanadoo.fr)

# moteurs



**90111162**

Motoréducteur SINDAUR E1124 / 24 V réversible avec fins de course  
Année 2009



**90111161**

Motoréducteur SINDAUR E924 / 24 V réversible avec fins de course




**90111163**

Switch fin de course pour motoréducteur SINDAUR E924 / E 1124

# électronique de commande


**90111263**

Platine de commande S0182V (comprenant 1 électronique, 1 transformateur, 1 pont de diodes, 1 tôle de fond)



**90111265**

Platine de commande CDO 30 compatible avec les anciennes générations de portes



# sécurité

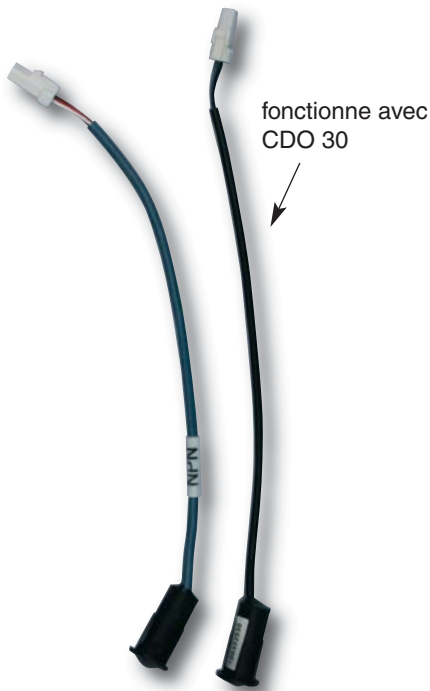


**90111370**

Feu orange 24 V carré 70 mm

**90111371**

Ampoule 5 W 24 V E10 pour feu orange carré



**90111861**

Nouvelle cellule sécurité DHO 14  
Cellule émetteur récepteur ADMAP  
Cellule palpeur

**90111667**

Cellule bouchon palpeur AFCA

**90111766**

Jeu de cellules (émettrice réceptrice)

**90111768**

Ampli 3 voies AFCA

**90111779**

Câble palpeur longueur 2m  
Passage dans le bras



**90111372**

Feu orange 24 V conique Ø 100 mm + ampoule

**90111373**

Feu vert 24 V conique Ø 100 mm + ampoule

**90111374**

Feu rouge 24 V conique Ø 100 mm + ampoule

**90111375**

Ampoule 15 W 24 V E14 pour feu conique



**90111866**

Feu clignotant orange à LED



**90111379**

Bouton d'arrêt d'urgence à accrochage



**90111376**

Eclairage de zone 230 V conique  
Ø 100 mm + ampoule

**90111377**

Ampoule 25 W 230 V E14 pour éclairage  
de zone conique

**90111378**

Ampoule halogène 60 W 230 V pour  
éclairage de zone conique



**90111380**

Ventouse électromagnétique 300 kg  
(comprenant 1 ventouse et  
1 contreplaque)

# structure



**90111461**

Poteau autoportant Standard DROIT non peint (L 200 x P 200 mm)

**90111463**

Poteau autoportant largeur réduite DROIT non peint (L 100 x P 200 mm)



**90111474**

Console de fixation moteur/électronique pour poteau DROIT hauteur 1250 mm



**90111471**

Panier de contrepoids avec poulie

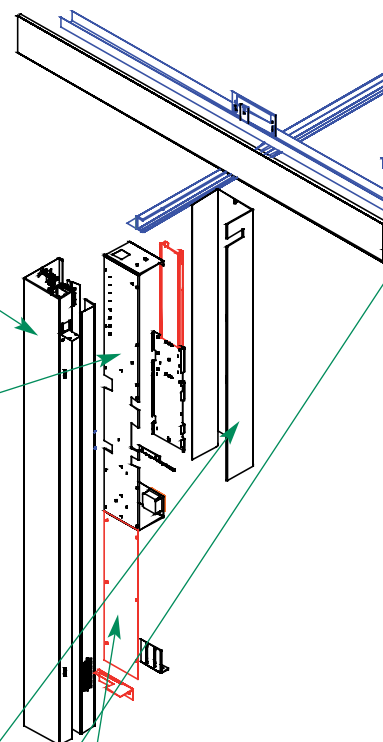


**90111465**

Capot moteur DROIT hauteur 1250 mm non peint

**90111466**

Capot moteur GAUCHE hauteur 1250 mm non peint



**90111468**

Capot contrepoids DROIT non peint

**90111469**

Capot contrepoids GAUCHE non peint



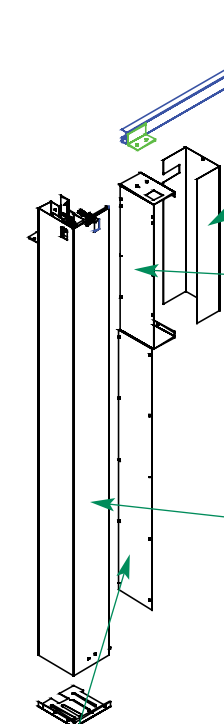

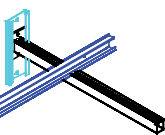
**90111470**

Traverse haute non peinte

# structure



**ATTENTION** Les mentions **DROITE** et **GAUCHE** se rapportent à une **Vue de l'intérieur**



**90111467**

Capot moteur GAUCHE hauteur 705 mm non peint



**90111475**

Console de fixation moteur pour poteau GAUCHE hauteur 705 mm



**90111462**

Poteau autoportant Standard GAUCHE non peint (L 200 x P 200 mm)

**90111464**

Poteau autoportant largeur réduite GAUCHE non peint (L 100 x P 200 mm)



**90111472**

Gueuse acier (4.8 kg)



**90111478**

Silentbloc caoutchouc 2 trous



**90111473**

Gueuse plomb (7.4 kg)



**90111479**

Silentbloc caoutchouc 1 trou

**90111476**

Cornière de calfeutrement peinte largeur 35 mm

**90111477**

Cornière de finition peinte 40x40 mm (long. 2500 mm)

# tabliers et bras télescopiques



**90111561**

Bras télescopique long. 800 mm pour palier à souder

**90111562**

Bras télescopique peint long. 800 mm pour palier à roulement à billes

**90111563**

Bras télescopique long. 1200 mm pour palier à souder

**90111564**

Bras télescopique peint long. 1200 mm pour palier à roulement à billes



**90111565**

Palier de renvoi à souder (palier + carré de fixation)



**90111566**

Palier de renvoi à roulement à billes



**90111567**

Enjoliveur palier peint)



**90111568**

Equerre en Z ventouse peinte pour porte Standard M


**90111569**

Tôle de bardage nervurée 6/10ème non ventilée (le m<sup>2</sup>)




**90111570**

Tôle de bardage nervurée 6/10ème simple perforation (le m<sup>2</sup>)



**90111571**

Tôle de bardage nervurée 6/10ème double perforation (le m<sup>2</sup>)



**90111571**

Tôle de bardage nervurée 6/10ème perforation carrée 22 x 22 (le m<sup>2</sup>)

# éléments de guidage



**90111661**

Patte pivot basse DROITE peinte pour Standard M (patte + galet + parachute 3 mm + câble acier) cadre acier



**90111662**

Patte pivot basse GAUCHE peinte pour Standard M (patte + galet + parachute 3 mm + câble acier) cadre acier



**90111671**

Patte pivot haute DROITE peinte longueur 150 mm pour Standard XL (patte + galet) cadre acier

**90111672**

Patte pivot haute GAUCHE peinte longueur 150 mm pour Standard XL (patte + galet) cadre acier



**90111673**

Patte pivot haute articulée DROITE peinte

**90111674**

Patte pivot haute articulée GAUCHE peinte

**90111663**

Patte pivot basse DROITE peinte pour Standard M (patte + galet + parachute 6 mm + câble acier) cadre acier

**90111664**

Patte pivot basse GAUCHE peinte pour Standard M (patte + galet + parachute 6 mm + câble acier) cadre acier

**90111665**

Patte pivot basse DROITE peinte pour Standard XL (patte + galet + parachute 3 mm + câble acier) cadre acier

**90111666**

Patte pivot basse GAUCHE peinte pour Standard XL (patte + galet + parachute 3 mm + câble acier) cadre acier

**90111667**

Patte pivot basse DROITE peinte pour Standard XL (patte + galet + parachute 6 mm + câble acier) cadre acier

**90111668**

Patte pivot basse GAUCHE peinte pour Standard XL (patte + galet + parachute 6 mm + câble acier) cadre acier

**90111669**

Patte pivot haute DROITE peinte longueur 250 mm pour Standard M (patte + galet) cadre acier

**90111670**

Patte pivot haute GAUCHE peinte longueur 250 mm pour Standard M (patte + galet) cadre acier



**ATTENTION**  
Les mentions **DROITE** et **GAUCHE** se rapportent à une **Vue de l'intérieur**

# éléments de guidage



**90111675**

Galet de guidage Ø 49 mm (coloris noir)



**90111676**

Galet de guidage Ø 47 mm (coloris blanc)



**90111677**

Poulie nylon Ø 100 mm

**90111678**

Ensemble de 2 poulies nylon Ø 60 mm



**90111683**

Suspente réglable pour rail horizontal  
longueur 800 mm

**90111684**

Suspente réglable pour rail horizontal  
longueur 1800 m



**90111679**

Rail de guidage horizontal DROIT  
longueur 2500 mm

**90111680**

Rail de guidage horizontal GAUCHE  
longueur 2500 mm

**90111681**

Rail de guidage horizontal DROIT  
longueur 3000 mm

**90111682**

Rail de guidage horizontal GAUCHE  
longueur 3000 mm

## peinture

**90111761**

Forfait peinture N°1 (1 poteau 4 faces)

**90111762**

Forfait peinture N° 2 (1 m2 de bardage  
peinture sur 1 face, ou 1 capot, ou  
1 traverse)



29 rue Gutenberg - BP 123 - 93003 BOBIGNY Cedex  
Tél. 01 48 44 37 27 - Fax 01 48 44 77 23  
www.sindaur.fr - sindaur93@wanadoo.fr